

Département de Physique



Paris, le 02 octobre 2013

Travaux CPER

1 Plan de phasage travaux CPER (08/02/2013)

2 Travaux CPER:

Phase 1- Local stockage produits chimiques

- Aménagement locaux techniques
(serveurs, sous-station, transfo,...)

Phase 2- Réaménagement R+3/R+4 Lhomond

- Création de l'ascenseur et des trémies

3 Accès pendant les travaux

4 Démarches en cours et à l'avenir

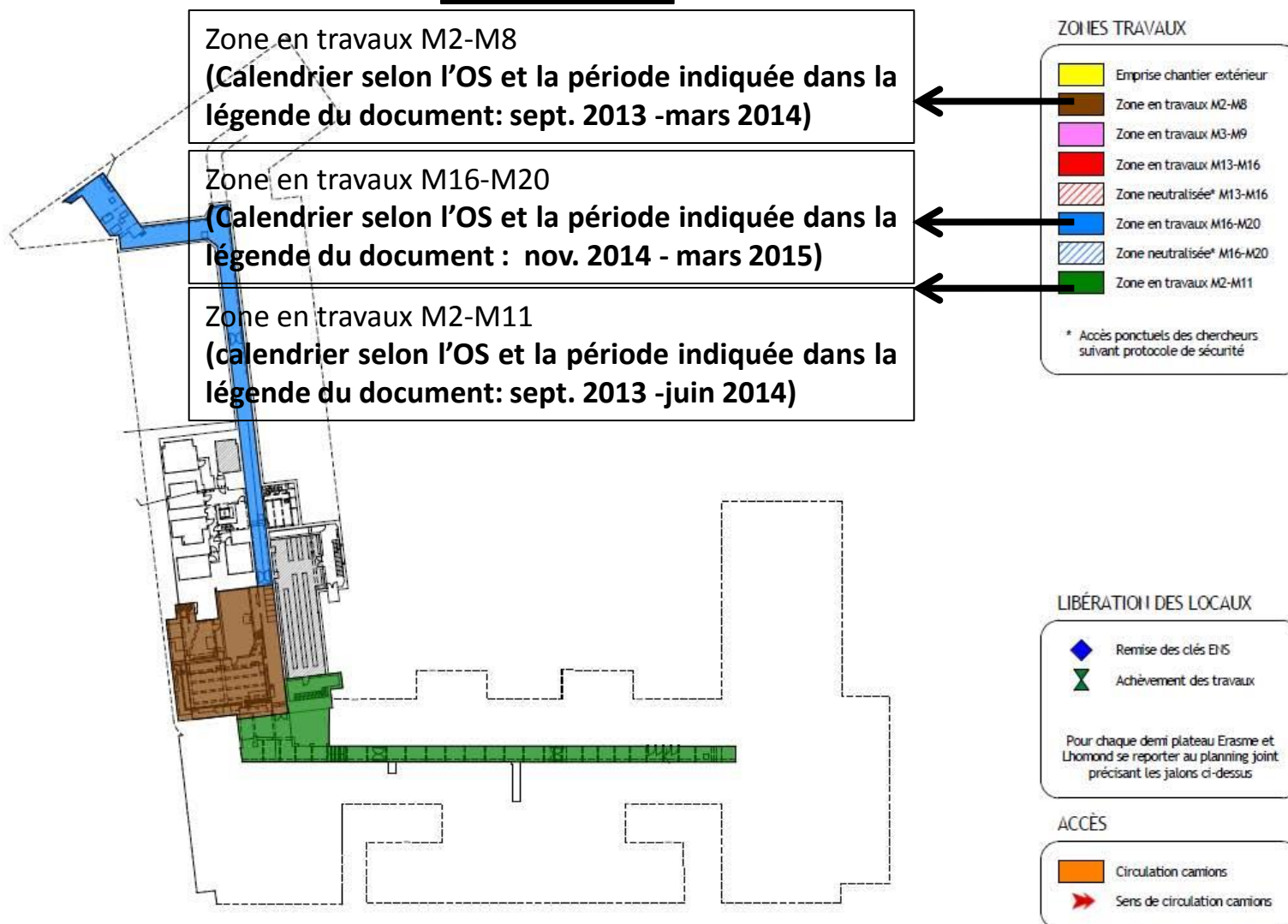
1

PLAN NIVEAU SS2

Exemple

PHASAGE

ouVrages Publics

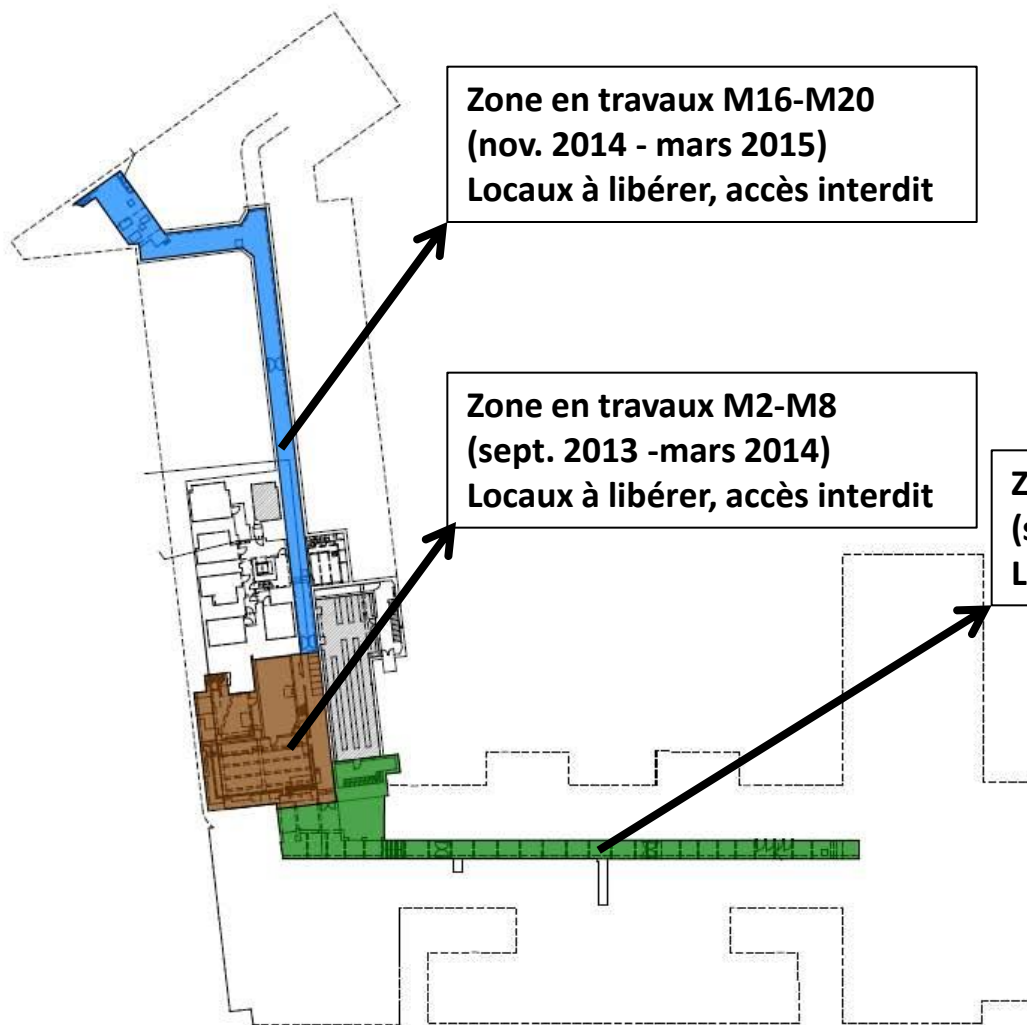


1

PLAN NIVEAU SS2

PHASAGE

OUVRAGES PUBLICS





ZONES TRAVAUX

-  Emprise chantier extérieur
-  Zone en travaux M2-M8
-  Zone en travaux M3-M9
-  Zone en travaux M13-M16
-  Zone neutralisée* M13-M16
-  Zone en travaux M16-M20
-  Zone neutralisée* M16-M20
-  Zone en travaux M2-M11

* Accès ponctuels des chercheurs suivant protocole de sécurité



**Zone en travaux M2-M11
(sept. 2013 - juin 2014)
Locaux à libérer, accès interdit**

LIBÉRATION DES LOCAUX

-  Remise des clés ENS
-  Achèvement des travaux

Pour chaque demi plateau Erasme et Lhomond se reporter au planning joint précisant les jalons ci-dessus

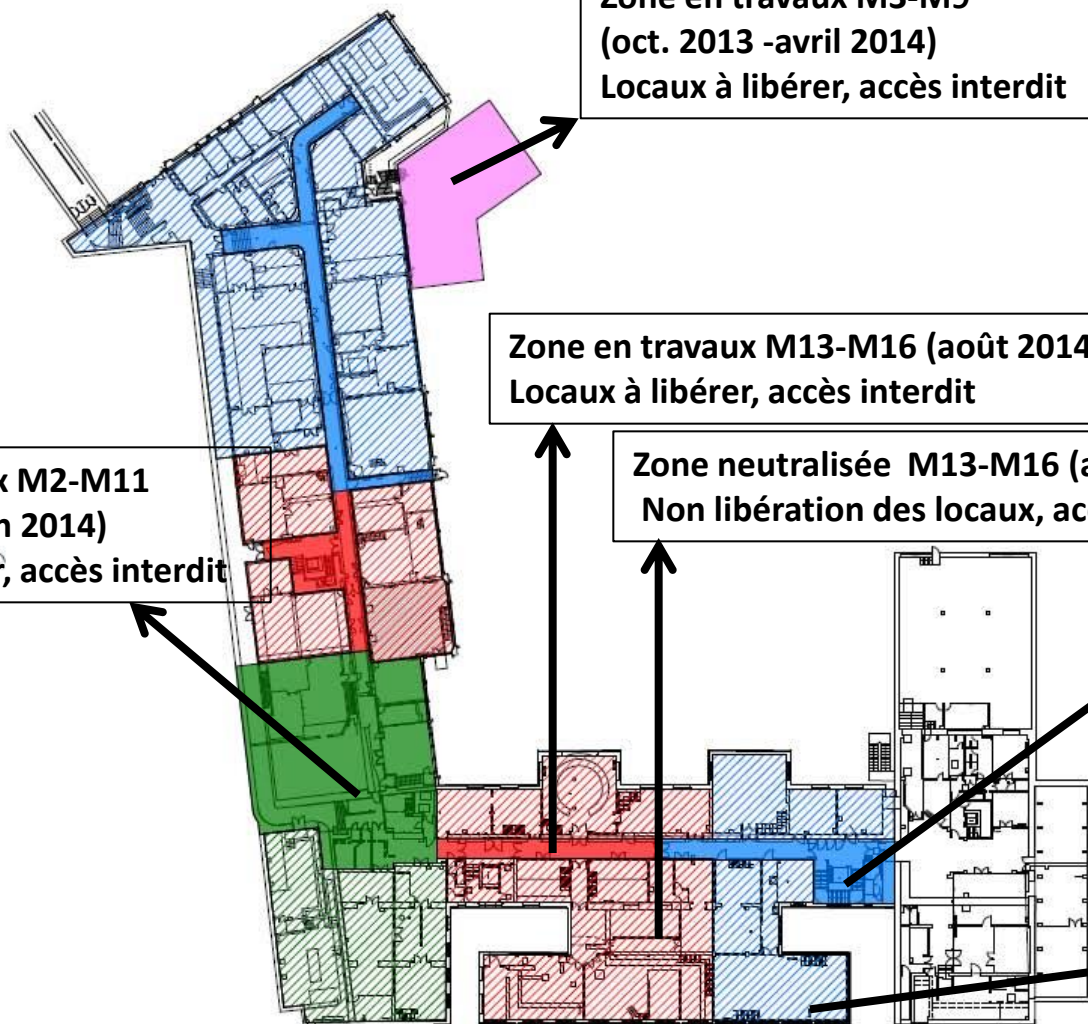
ACCÈS

-  Circulation camions
-  Sens de circulation camions

2 PLAN NIVEAU SS1

PHASAGE

Ouvrages Publics



**Zone en travaux M3-M9
(oct. 2013 - avril 2014)
Locaux à libérer, accès interdit**

**Zone en travaux M13-M16 (août 2014 – nov. 2014)
Locaux à libérer, accès interdit**

**Zone neutralisée M13-M16 (août 2014 – nov. 2014)
Non libération des locaux, accès interdit**

**Zone en travaux M16-M20
(nov. 2014 - mars 2015)
Locaux à libérer, accès interdit**

**Zone neutralisée M16-M20
(nov. 2014 - mars 2015)
Non libération des locaux, accès interdit**

ZONES TRAVAUX

- Emprise chantier extérieur
- Zone en travaux M2-M8
- Zone en travaux M3-M9
- Zone en travaux M13-M16
- Zone neutralisée* M13-M16
- Zone en travaux M16-M20
- Zone neutralisée* M16-M20
- Zone en travaux M2-M11
- Zone neutralisée* M2-M11

* Accès ponctuels des chercheurs suivant protocole de sécurité

- Remise des clés EIS
- Achèvement des travaux

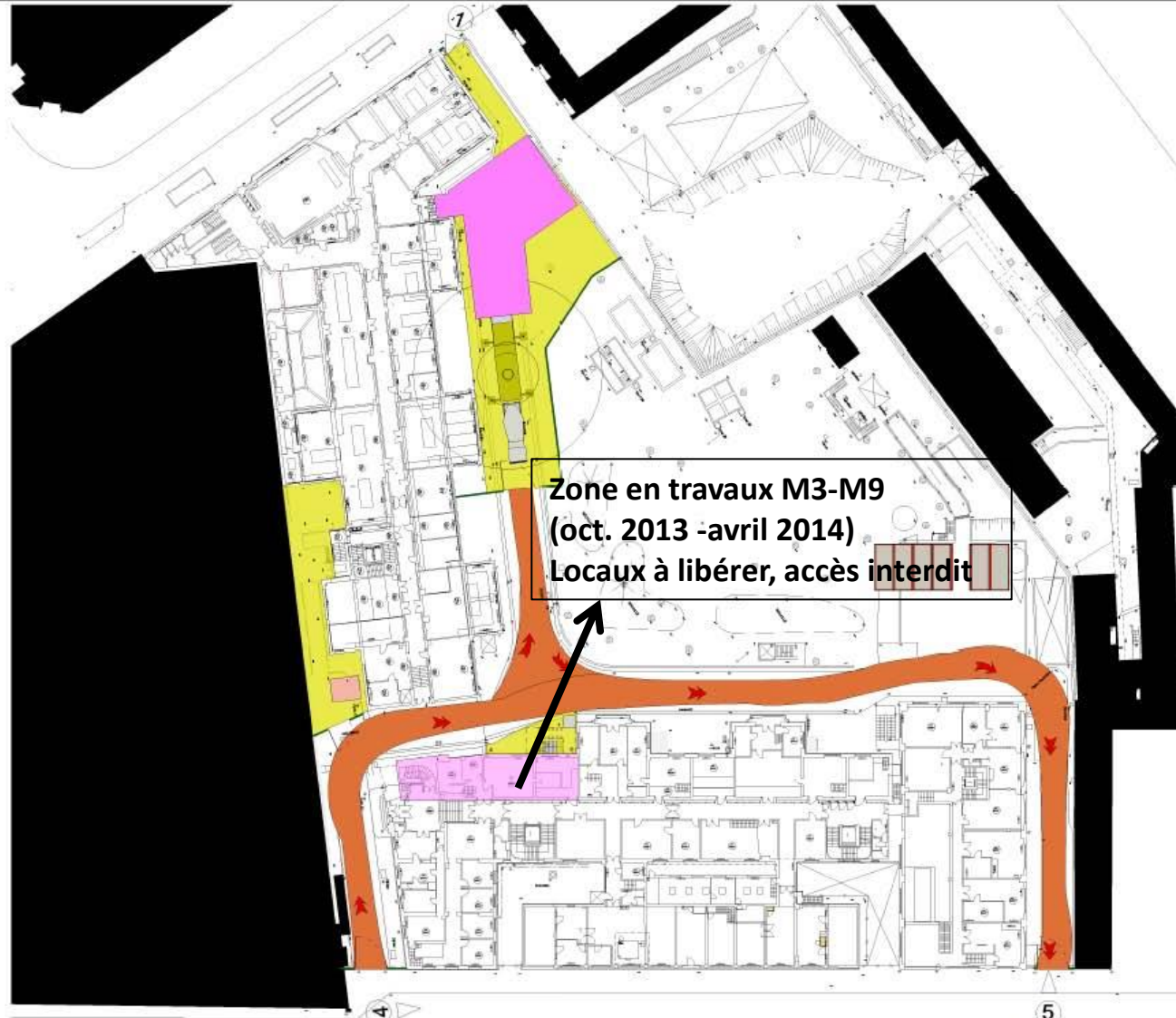
Pour chaque demi-plateau Erasme et Lhomond se reporter au planning joint

- ACCES
- Circulation camions
 - Sens de circulation camions

3.1 PLAN NIVEAU RDC

PHASAGE

Ouvrages Publics





ZONES TRAVAUX

-  Emprise chantier extérieur
-  Zone en travaux M2-M8
-  Zone en travaux M3-M9
-  Zone en travaux M13-M16
-  Zone neutralisée* M13-M16
-  Zone en travaux M16-M20
-  Zone neutralisée* M16-M20

* Accès ponctuels des chercheurs suivant protocole de sécurité



Zone en travaux M3-M9
(oct. 2013 -avril 2014)
Locaux à libérer, accès interdit

LIBÉRATION DES LOCAUX

-  Remise des clés EHS
-  Achèvement des travaux

Pour chaque demi plateau Erasme et Lhomond se reporter au planning joint précisant les jalons ci-dessus

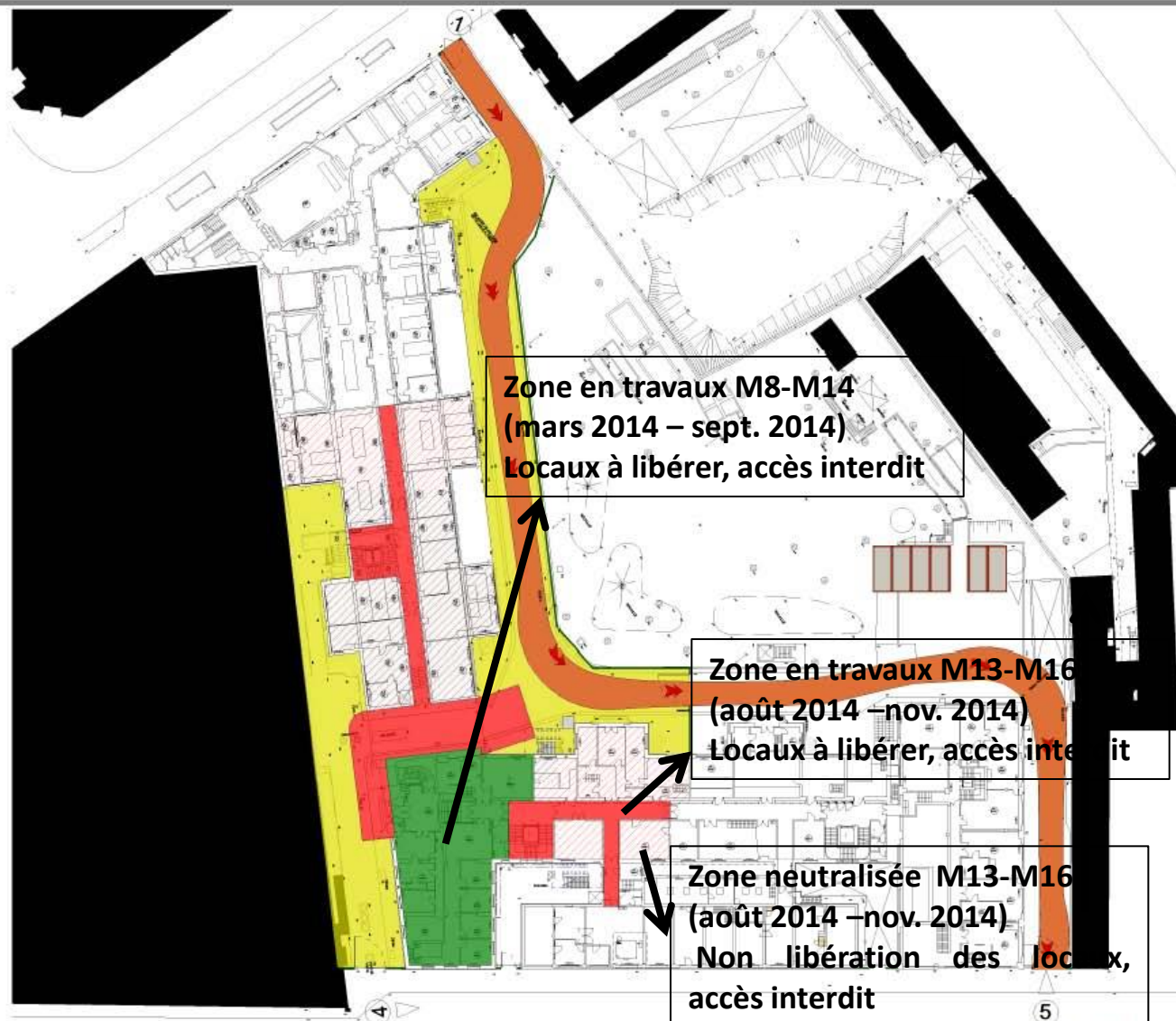
ACCÈS

-  Circulation camions
-  Sens de circulation camions

3.3 PLAN NIVEAU RDC

PHASAGE

OUVRAGES PUBLICS





ZONES TRAVAUX

-  Emprise chantier extérieur
-  Zone en travaux M2-M8
-  Zone en travaux M3-M9
-  Zone en travaux M13-M16
-  Zone neutralisée* M13-M16
-  Zone en travaux M16-M20
-  Zone neutralisée* M16-M20
-  Zone en travaux M8-M14



* Accès ponctuels des chercheurs suivant protocole de sécurité

LIBÉRATION DES LOCAUX

-  Remise des clés EIS
-  Achèvement des travaux

Pour chaque demi plateau Erasme et Lhomond se reporter au planning joint précisant les jalons ci-dessus

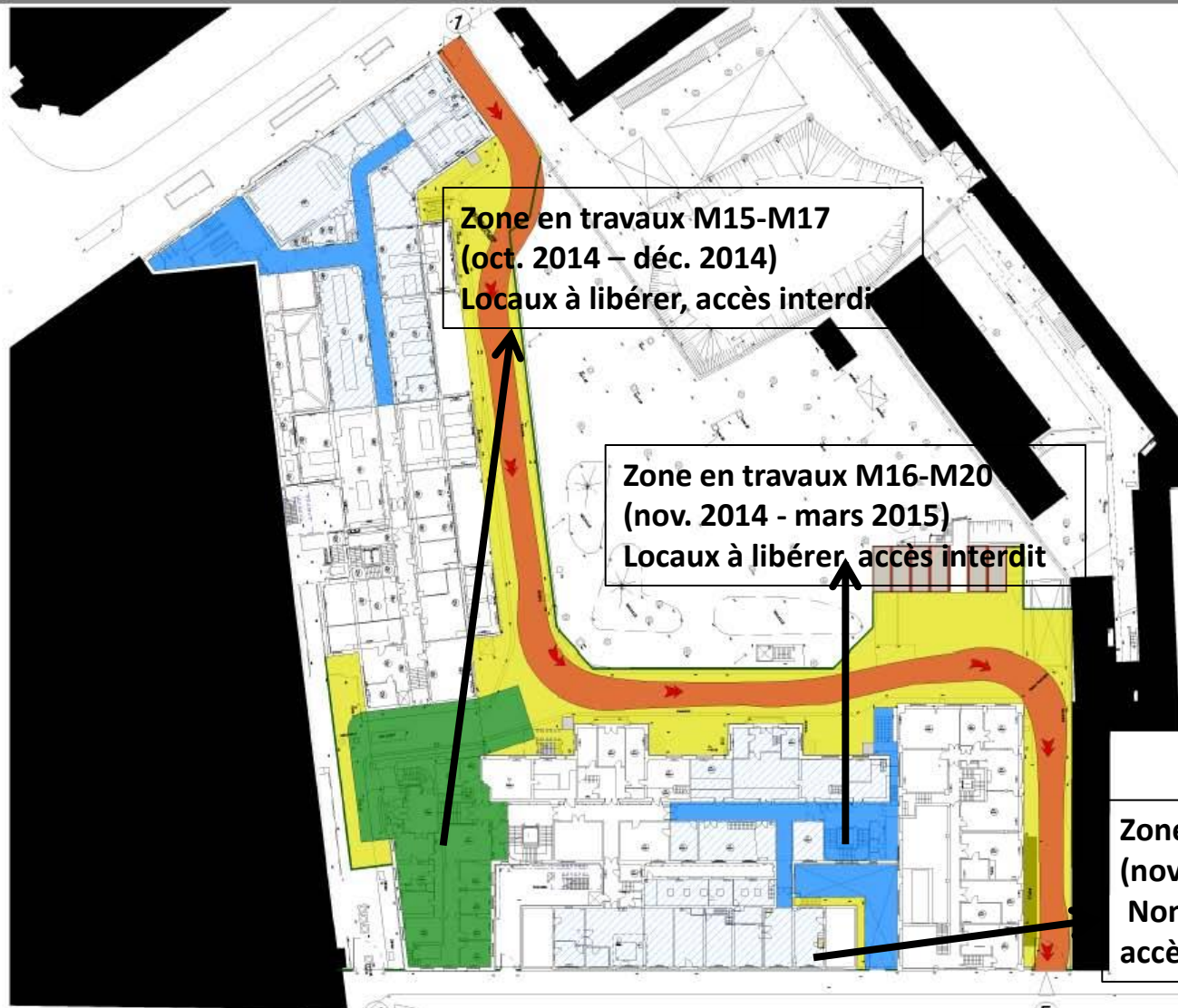
ACCÈS

-  Circulation camions
-  Sens de circulation camions

3.4 PLAN NIVEAU RDC

PHASAGE

Ouvrages Publics



ZONES TRAVAUX

- Emprise chantier extérieur
- Zone en travaux M2-M8
- Zone en travaux M3-M9
- Zone en travaux M13-M16
- Zone neutralisée* M13-M16
- Zone en travaux M16-M20
- Zone neutralisée* M16-M20
- Zone en travaux M15-M17

* Accès ponctuels des chercheurs suivant protocole de sécurité

LIBÉRATION DES LOCAUX

- Remise des clés EHS
- Achèvement des travaux

Pour chaque demi-plateau Erasme et Lhomond se reporter au planning joint

Zone neutralisée M16-M20 (nov. 2014 - mars 2015)

Non libération des locaux, accès interdit

- Circulation camions
- Sens de circulation camions

4.1 PLAN NIVEAU R+1

PHASAGE

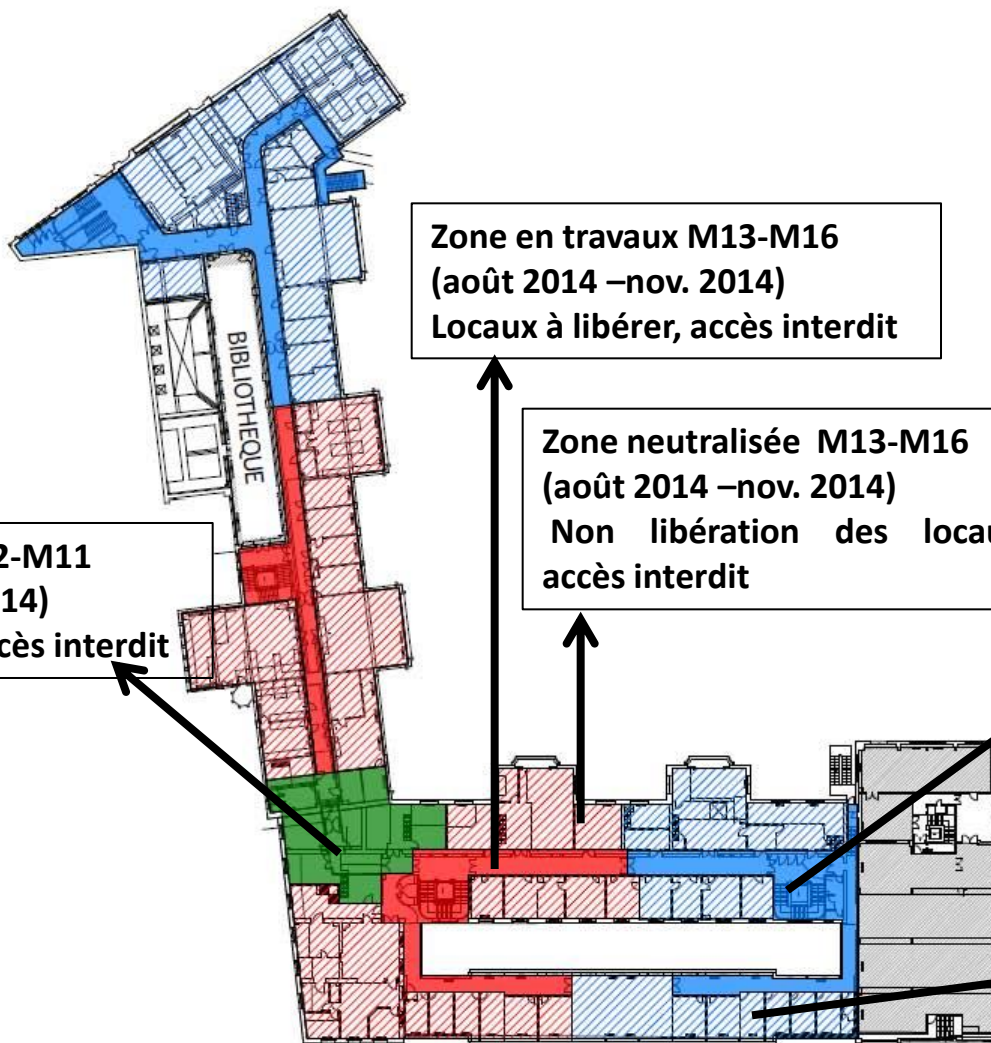
OUVRAGES PUBLICS



ZONES TRAVAUX

- Emprise chantier extérieur
- Zone en travaux M2-M8
- Zone en travaux M3-M9
- Zone en travaux M13-M16
- Zone neutralisée* M13-M16
- Zone en travaux M16-M20
- Zone neutralisée* M16-M20
- Zone en travaux M2-M11

* Accès ponctuels des chercheurs suivant protocole de sécurité



Zone en travaux M13-M16
(août 2014 –nov. 2014)
Locaux à libérer, accès interdit

Zone neutralisée M13-M16
(août 2014 –nov. 2014)
Non libération des locaux, accès interdit

Zone en travaux M2-M11
(sept. 2013 -juin 2014)
Locaux à libérer, accès interdit

Zone en travaux M16-M20
(nov. 2014 - mars 2015)
Locaux à libérer, accès interdit

- Remise des clés ENS
- Achèvement des travaux

Zone neutralisée M16-M20
(nov. 2014 - mars 2015)
Non libération des locaux, accès interdit

- Circulation camions
- Sens de circulation camions

5.1 PLAN NIVEAU R+2

PHASAGE

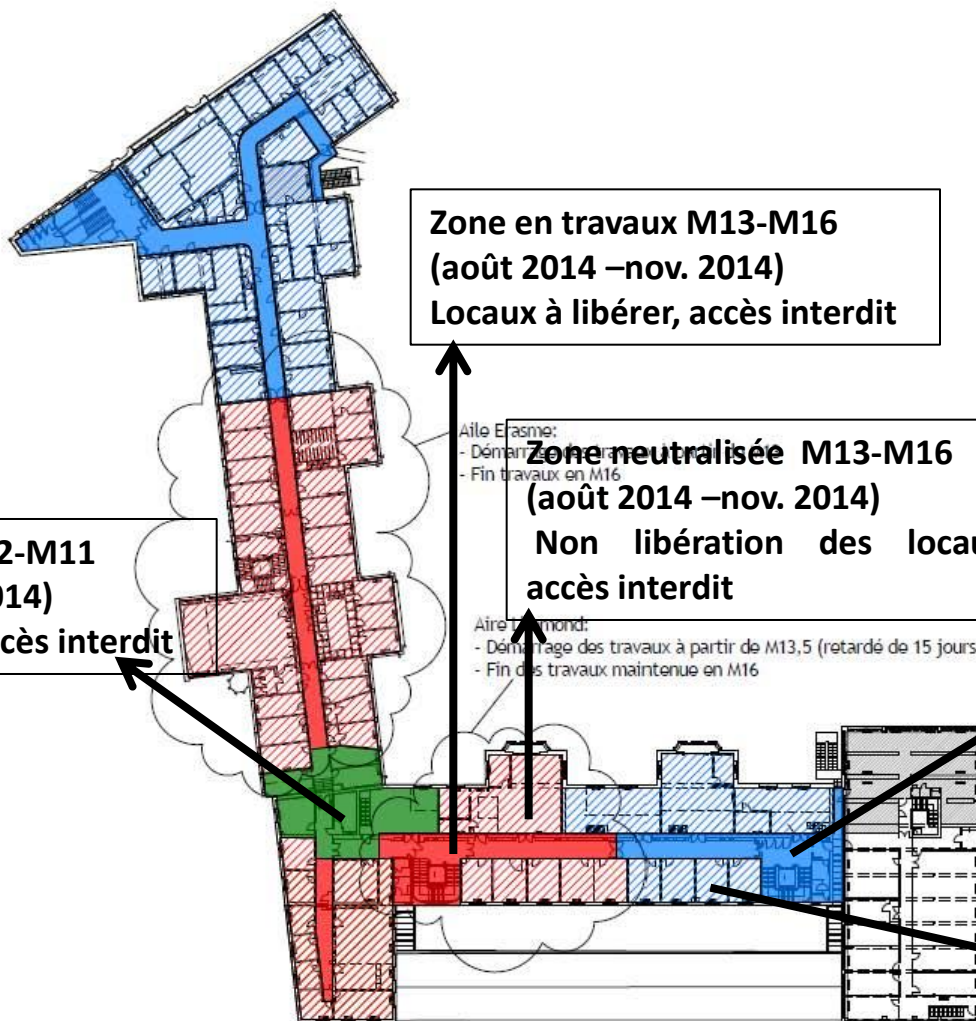
OUVRAGES PUBLICS



ZONES TRAVAUX

- Emprise chantier extérieur
- Zone en travaux M2-M8
- Zone en travaux M3-M9
- Zone en travaux M13-M16
- Zone neutralisée* M13-M16
- Zone en travaux M16-M20
- Zone neutralisée* M16-M20
- Zone en travaux M2-M11
- Zone neutralisée* M2-M11

* Accès ponctuels des chercheurs suivant protocole de sécurité



Zone en travaux M13-M16
(août 2014 – nov. 2014)
Locaux à libérer, accès interdit

Zone neutralisée M13-M16
(août 2014 – nov. 2014)
Non libération des locaux, accès interdit

Aire Lhomond:
- Démarrage des travaux à partir de M13,5 (retardé de 15 jours)
- Fin des travaux maintenue en M16

Zone en travaux M2-M11
(sept. 2013 - juin 2014)
Locaux à libérer, accès interdit

Zone en travaux M16-M20
(nov. 2014 - mars 2015)
Locaux à libérer, accès interdit

Zone neutralisée M16-M20
(nov. 2014 - mars 2015)
Non libération des locaux, accès interdit

- Remise des clés EN5
- Achèvement des travaux

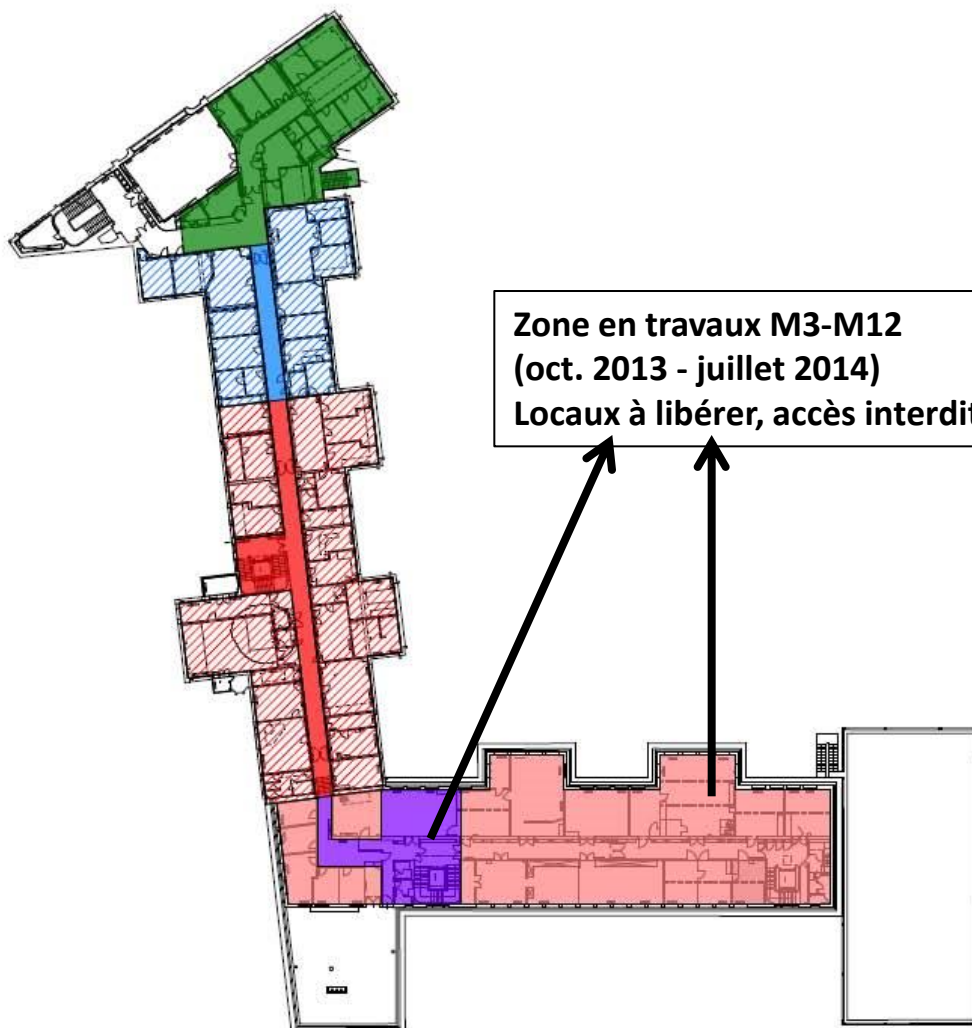
Pour chaque demi plateau Erasme et Lhomond se reporter au planning joint

- ACCES
- Circulation camions
- Sens de circulation camions

6.1 PLAN NIVEAU R+3

PHASAGE

OUVRAGES PUBLICS



ZONES TRAVAUX

- Emprise chantier extérieur
- Zone en travaux M2-M8
- Zone en travaux M3-M9
- Zone en travaux M13-M16
- Zone neutralisée* M13-M16
- Zone en travaux M16-M20
- Zone neutralisée* M16-M20
- Zone en travaux M7-M18
- Zone en travaux M3-M16
- Zone en travaux M3-M12 (travaux soldés en fin M12)

* Accès ponctuels des chercheurs suivant protocole de sécurité

LIBÉRATION DES LOCAUX

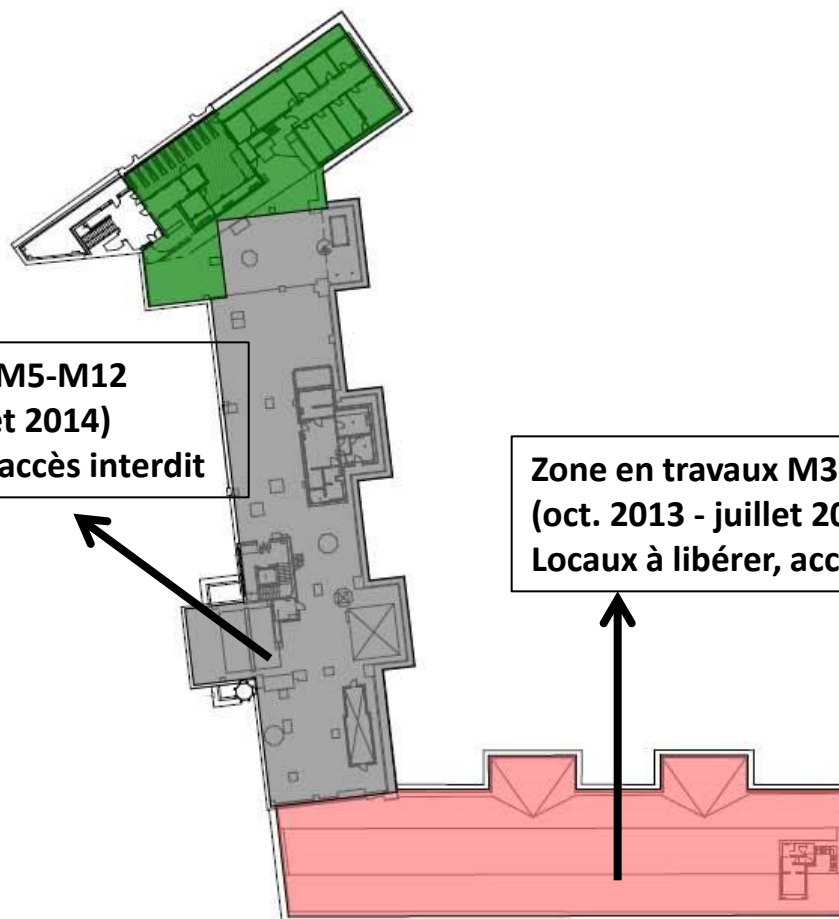
- Remise des clés EIS
- Achèvement des travaux

Pour chaque demi plateau Erasme et Lhomond se reporter au planning joint précisant les jalons ci-dessus

ACCÈS

- Circulation camions
- Sens de circulation camions

7.1 PLAN NIVEAU R+4





ZONES TRAVAUX

-  Emprise chantier extérieur
-  Zone en travaux M2-M8
-  Zone en travaux M3-M9
-  Zone en travaux M13-M16
-  Zone neutralisée* M13-M16
-  Zone en travaux M16-M20
-  Zone neutralisée* M16-M20
-  Zone en travaux M7-M18
-  Zone en travaux M5-M12
-  Zone en travaux M3-M12



* Accès ponctuels des chercheurs suivant protocole de sécurité

LIBÉRATION DES LOCAUX

-  Remise des clés EHS
-  Achèvement des travaux

Pour chaque demi plateau Erasme et Lhomond se reporter au planning joint précisant les jalons ci-dessus

ACCÈS

-  Circulation camions
-  Sens de circulation camions